



ESTAÇÕES INTERNAS



| 2 |
voice

Ref. 1717/12H

- Monitor viva-voz com tela touchscreen
- Display de 7''
- Interface de fácil utilização
- Indicações básicas: mudo, porta aberta, audio ativo
- Teclado numérico virtual para chamar outros apartamentos
- Fixado na parede
- Dimensões em mm (A x L x P): 134 x 225 x 36
- Fonte de alimentação adicional inclusa



Estações Internas

aiko

Ref. 1716/2

- Display colorido de 4.3" garante excelente visualização de qualquer ângulo
- Tecnologia Soft-touch
- Possibilidade de iniciar até 32 chamadas
- Pode ser montado na parede, em mesa ou caixa de embutir
- Dimensões em mm (AxLxP): 160x130x29.7



Estações Internas

Ref. 1750/1

- Monitor colorido 4,3" 16:9 com monofone; cor branco brilho
- Ajuste de volume de chamada, cor e brilho
- Tons diferentes para chamadas internas e externas
- Função MUDO
- Botão para abertura de porta e 3 botões auxiliares para outras aplicações (chamar switchboard, iluminação da escada)
- Abertura de um segundo portão
- LED para sinalização de chamada ativa
- Possibilidade de iniciar até 3 chamadas
- Predisposição para conexão (com o acessório Ref. 1750/50)
- Compatível com tecnologia T-switch de aparelhos auditivos
- Pode ser montado em mesa (kit Ref. 1750/92)

miro



Estações Internas

Ref. 1183/5

- Montado na parede
- Acabamento branco brilhoso
- Tons diferentes para chamadas internas e externas
- Função MUDO
- Botão para abertura de porta e 3 botões auxiliares para outras aplicações (chamar switchboard, iluminação da escada)
- Abertura de um segundo portão
- LED para sinalização de chamada ativa
- Possibilidade de iniciar até 3 chamadas

mìro



Ref. 1716/5 – Ref. 1716/6

- Monitor colorido 4.3" 16:9
- 2 botões livres (contato seco)
- Entrada de pânico
- Repetidor de chamada
- Seleção de tons para chamada interna e externa
- Função MUDO
- Possibilidade de iniciar até 2 chamadas Brightness and colour adjustment
- Suporte para tecnologia T-switch presente em aparelhos auditivos
- Segundo botão para abertura de porta



Estações Internas

miro

Ref. 1750/6 (white)



Ref. 1750/5 (black)



A: 130 mm
L: 160 mm
P: 24 mm



Instalação:

- Montado na parede
- Caixa de embutir - Ref. 1750/60
- Em mesa - Ref. 1750/52



2 WIRES

Estações Internas

miro

Ref. 1183/7


- Montado na parede
- Função MUDO
- Botão para abertura de porta e 3 botões auxiliares para outras aplicações (chamar switchboard, iluminação da escada), 2 deles são contato seco(12Vcc-50mA)
- Abertura de segundo portão
- LED para sinalizar chamada ativa
- Possibilidade iniciar até 2 chamadas
- Abertura automática de porta



Como configurar as unidades internas?

8 dip switches para configurar o código de chamada

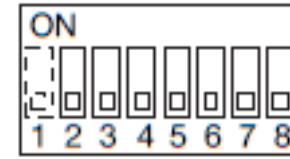
de 0 à 126 (127 NÃO É USADO)



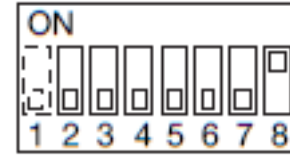
Na parte posterior...



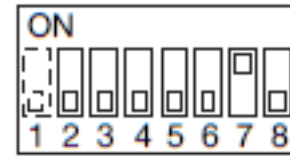
2 dip switches para configurar o número de unidades internas em paralelo no mesmo apartamento (de 0 à 3)



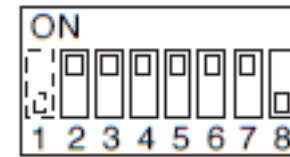
User 0



user 1



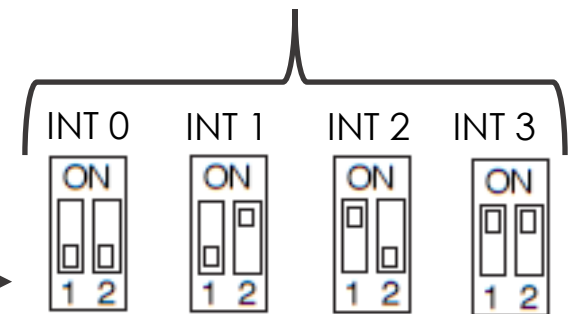
user 2



user 126



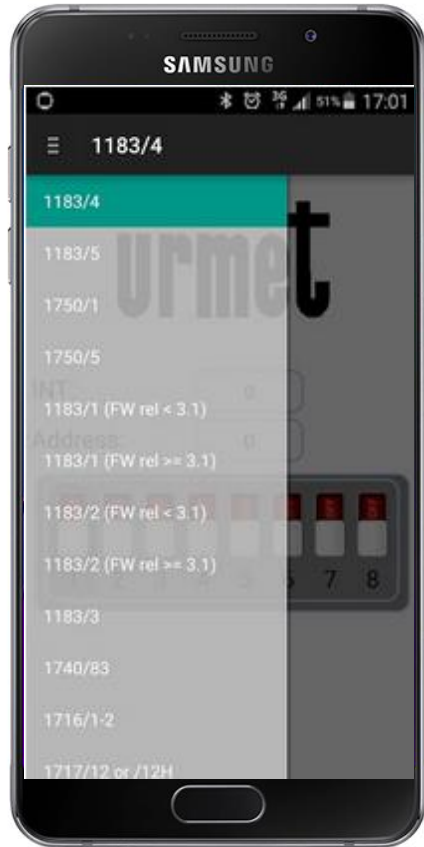
Número total de apartamentos para uma fonte de alimentação

Número total de estações internas em 1 apartamento




2 WIRES

Como configurar as unidades internas?



**ESCREVA O «CÓDIGO DE CHAMADA»
E NÚMERO DA «INT» PARA VISUALIZAR
A POSIÇÃO DO DIP**



Estações Internas

O switchboard

- Possibilidade de interceptar chamadas das estações principais
- Função diurno e noturno
- Possibilidade de armazenar até 50 chamadas não atendidas
- Lista com nome de usuários
- Possibilidade de adicionar um módulo de vídeo
- Auto-inserção dos painéis principais
- Led indicativo de porta aberta



Estações Internas

O switchboard

- Chamadas das estações externas podem ser atendidas pelo concierge e encaminhadas aos destinatários
- O usuário pode realizar o encaminhamento a qualquer hora
- È possível transferir chamadas para um telefone sem fio utilizando uma interface Ref. 1083/67

